

ORACLE

Oracle Cloud Infrastructure 認定資格 受験お申し込み方法

オラクル配信試験 - OCI認定資格試験の予約と受験方法

日本オラクル株式会社

オラクルユニバーシティ

2025年 8月

この手順書について

このドキュメントは、オラクル配信の認定試験を予約し、受験される方向けの手順書です。

主な流れは以下の通りです。

- 試験監督付き試験の受験の手順
 - [§1 – 認定試験の予約に進む、予約を行う](#)
 - [§2 – 日程変更およびキャンセル](#)
 - [§3 – 試験の事前準備および受験](#)
- [Foundations 試験\(試験監督なし試験\)の受験の手順](#)
- [Appendix](#)

§1 – 認定試験の予約に進む、予約 を行う

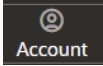
試験監督付き試験

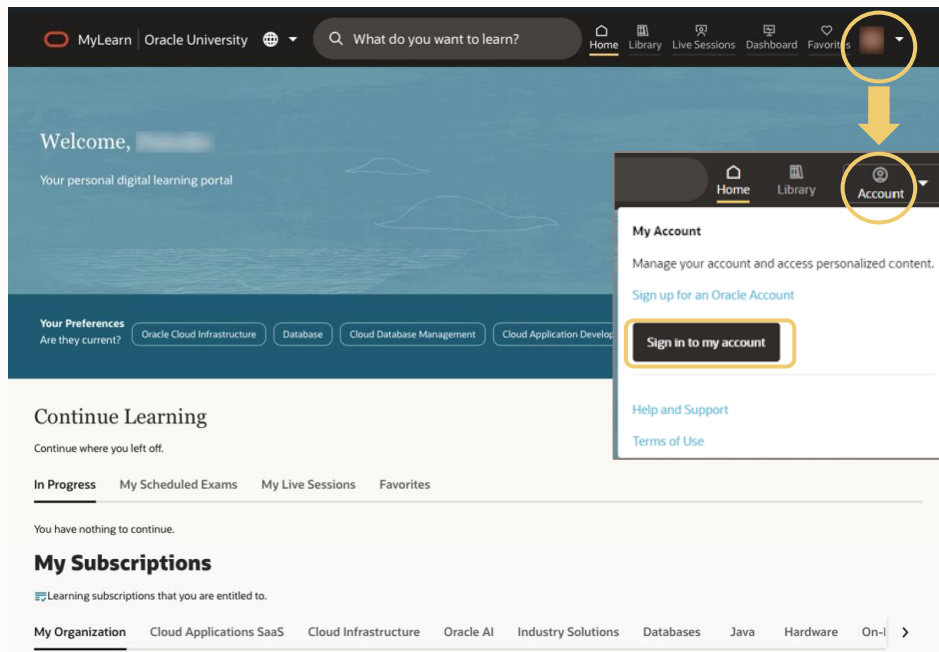
試験監督付き試験は認定試験の予約が必要です



MyLearnからラーニングパスを探し、試験予約に進む

MyLearn にサインインし、ラーニングパスを探ることができます。

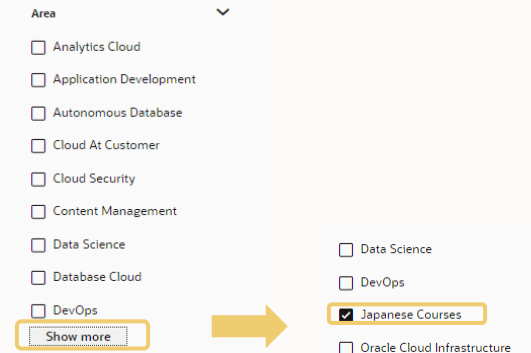
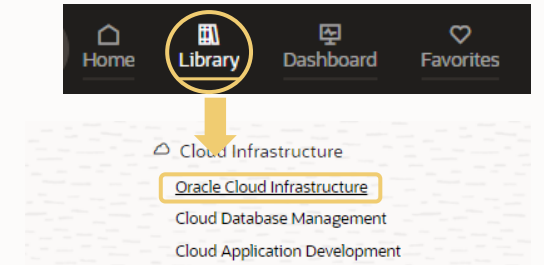
サインインが行われていない場合、右上のアイコンが  と表示されています。右側にある下向き矢印からサインインを行ってからお試しください。



In Progress には学習中のコンテンツが表示されています。ここからラーニングパスを表示することもできます。

Library を選択し Oracle Cloud Infrastructure を選択します。


Area で Show more をクリックして Japanese Courses を選択します。



Localised Training

OCI Training, available in Chinese and Japanese



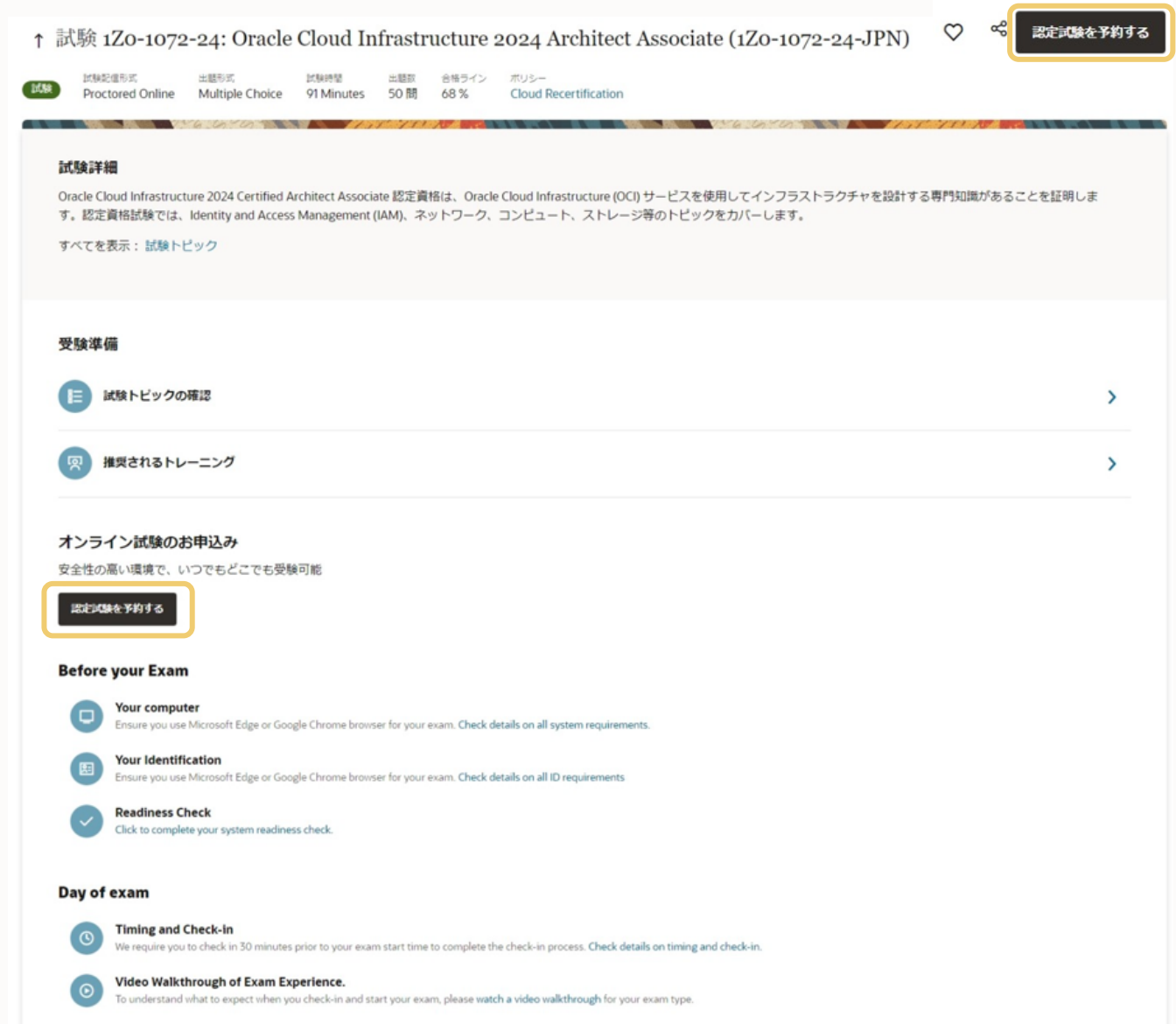
 他のラーニングパスを表示



認定試験を予約する

システム要件、身分証明書の要件、受験場所、試験ポリシーなどをご確認いただいた上で、
 [認定試験を予約する]ボタンをクリックしてください。
 [試験を購入する]ボタンが表示されている場合は、
 貴社ご担当者様にお問合せいただくか、
[Exam Subscriptionの購入方法](#)をご確認ください。

※ 試験予約後受験が完了するまでの間は、アカウント変更はお控えください。受験完了後にCertViewよりアカウント統合の申請をおこなってください。



↑ 試験 1Z0-1072-24: Oracle Cloud Infrastructure 2024 Architect Associate (1Z0-1072-24-JPN) ♡ 🔗 認定試験を予約する

試験 試験記号形式 Proctored Online 出題形式 Multiple Choice 試験時間 91 Minutes 出題数 50 問 合格ライン 68 % ポリシー Cloud Recertification

試験詳細
 Oracle Cloud Infrastructure 2024 Certified Architect Associate 認定資格は、Oracle Cloud Infrastructure (OCI) サービスを使用してインフラストラクチャを設計する専門知識があることを証明します。認定資格試験では、Identity and Access Management (IAM)、ネットワーク、コンピューティング、ストレージ等のトピックをカバーします。
 すべてを表示: [試験トピック](#)

受験準備

- ☰ 試験トピックの確認 >
- 📄 推奨されるトレーニング >

オンライン試験のお申込み
 安全性の高い環境で、いつでもどこでも受験可能

認定試験を予約する

Before your Exam

- Your computer**
Ensure you use Microsoft Edge or Google Chrome browser for your exam. [Check details on all system requirements.](#)
- Your Identification**
Ensure you use Microsoft Edge or Google Chrome browser for your exam. [Check details on all ID requirements.](#)
- Readiness Check**
Click to complete your system readiness check.

Day of exam

- Timing and Check-in**
We require you to check in 30 minutes prior to your exam start time to complete the check-in process. [Check details on timing and check-in.](#)
- Video Walkthrough of Exam Experience.**
To understand what to expect when you check-in and start your exam, please watch a [video walkthrough](#) for your exam type.

認定試験を予約する

試験日時を選択します。
 希望の日程をカレンダーから選ぶと、時刻が表示されます。
 表示されたリストの中から開始時刻を選び、[保存して操作を続ける] を
 クリックします。（選んだ時刻は反転表示されます。）

試験の予約
ステップ 1/5

試験日時を選択 入力必須項目

受験開始時刻の30分前になると、Check-in できます
試験日時を選択してください

Private event code applied successfully Clear

タイムゾーンと試験日を選択してください

タイムゾーン
(UTC+09:00) Osaka, Sapporo, Tokyo

日付
9/17/2024

試験開始時刻を選択してください

9:30 AM

保存して操作を続ける

試験の予約内容

試験 1Z0-1072-24 Oracle Cloud Infrastructure 2024 Architect Associate (1Z0-1072-24-JPN)

監督付きオンライン試験
受験方法

91分
試験時間

試験日時

Event type

Code

Tuesday, September 17, 2024

9:30 AM
Asia/Tokyo

試験開始時刻の30分前になると、Check-in できます

Apply Your Exam Attempt 入力必須項目

試験を予約するための支払いに使用する Exam Purchase を選択してください

保有している Exam Purchase の選択を求められます。

Apply Your Exam Attempt

試験を予約するための支払いに使用する Exam Purchase を選択してください

入力必須項目

支払いに使用する Exam Purchase を選択してください

[Redacted]

[Redacted]


Required

保存して操作を続ける

複数保有している場合は複数表示されます。
 有効期限に注意して選択してください。

選択したら、[保存して操作を続ける] をクリックします。

6 Copyright © 2025, Oracle and/or its affiliates



認定試験を予約する

連絡先を確認します。
問題なければ[保存して操作を続ける]をクリックします。

受験者情報 入力必須項目

受験のためには、政府発行の顔写真付きの身分証明書が必要です

1 身分証明書の姓名と正確に一致する氏名を入力してください

身分証明書に記載されているローマ字氏名または日本語氏名を表記してください。表記名に誤りがある場合は、[CertView](#)上で氏名変更を行ってください。

氏名

試験中に連絡可能な電話番号を入力してください (例: 0312345678)

電話番号

保存して操作を続ける

ハイフンなしで登録
例: 0312345678
※国番号は不要です

※ Oracle プロファイルの First Name と Last Name は本人確認書類の氏名と一致している必要があります。本人確認書類の氏名と一致しない場合は、[CertView](#) で [氏名の変更] を行ってください。

Confirm Readiness Check 入力必須項目

Click to confirm your readiness check

I've completed the system Readiness Check and ready to schedule the exam

保存して操作を続ける

続いて [Confirm Readiness Check] へ進みます。ここでは受験環境の準備作業をおこない試験が実施できるかの確認をします。

※ Readiness Check の方法は [試験準備](#) をご覧ください。

確認後、[I've completed the system Readiness Check and ready to schedule the exam] にチェックして[保存して操作を続ける]をクリックします。

利用規約をスクロールダウンして確認し、[Yes, I agree (同意します)] にチェックします。

利用規約 入力完了

下記の利用規約をご確認ください

利用規約

譲渡の試みは無効とします。

11.4 存続条項
責任の制限、補償、秘密保持に関する条項および性質上存続すべきその他の条項は、本契約の終了または満了後も有効に存続するものとします。

11.5 完全合意
本契約は、当事者間の合意の全てを構成し、本契約の対象事項について書面ないし口頭により、それ以前または同時期になされたあらゆる合意または表明に取って代わるものとします。本契約は、正当な権限を有する両当事者の代表者が署名又は記名押印した文書による場合を除き、変更できないものとし、他のいかなる行為や文書、慣習法や習慣も、本契約を恣意的に修正するとはみなされないとします。

注意: あなたが受験しようとしているオラクルの試験は秘密情報であり、その試験内容は、複製または第三者に開

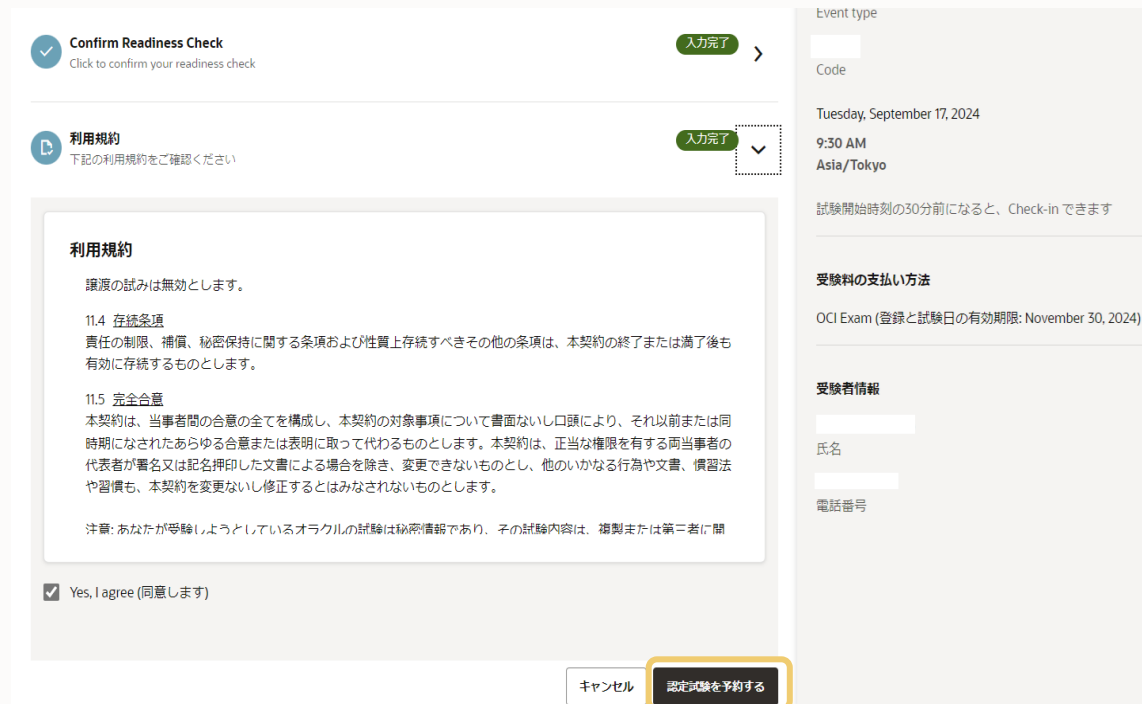
Yes, I agree (同意します)

すべてをスクロールダウンして確認すると、チェックできるようになります。

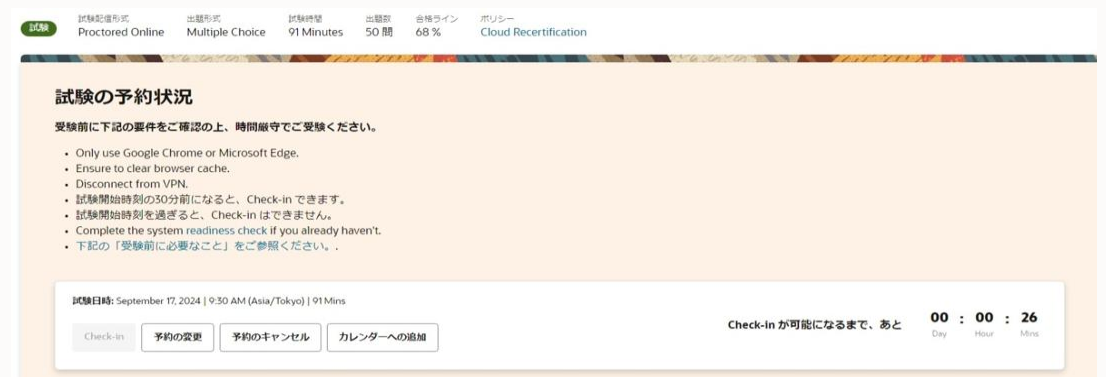


試験の予約を完了する

表示されている内容を確認し、
[認定試験を予約する] をクリックします。



予約が完了すると画面が遷移します。
お手元には予約完了メールが届きます。



遷移した画面からできる操作は [こちら](#)



受領した予約完了メールについては [こちら](#)



試験予約の変更やキャンセル、試験要件の確認

試験の予約変更やキャンセル、試験要件の確認などを行うことができます。

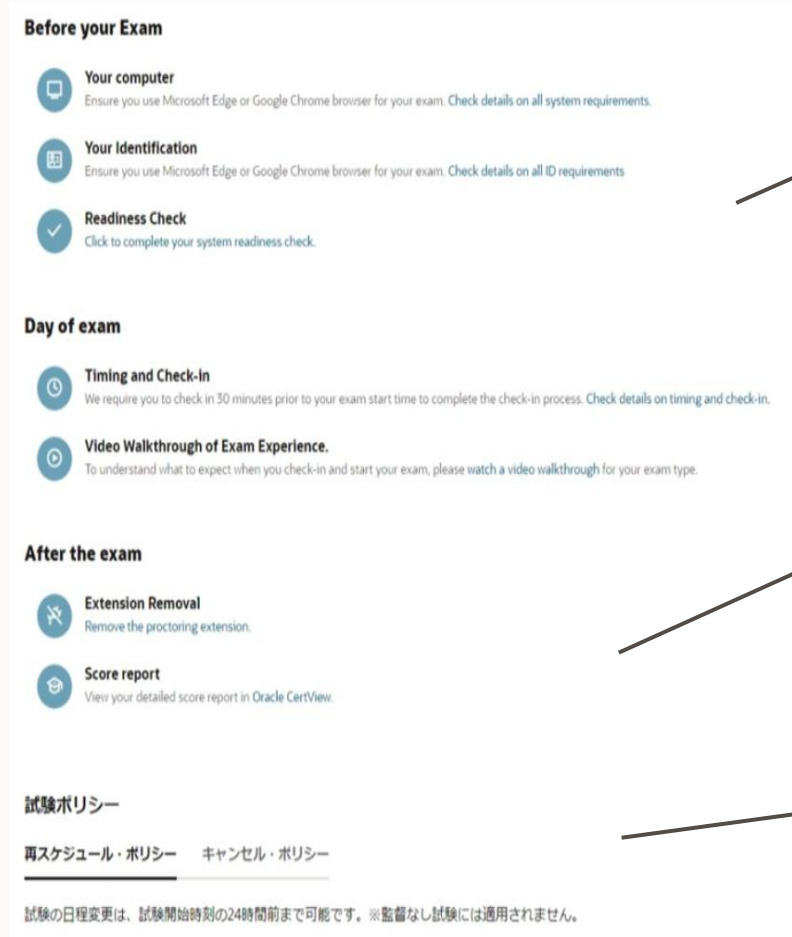


予約した試験の情報
試験名や予約日時が正しいことを確認してください。

試験のキャンセルや、
カレンダーへの追加ができます。

試験日時の変更：
[認定試験を予約する]が
再表示されます。

試験の開始：
試験開始前30分になると、
ボタンをクリックすることが
できるようになります。
※30分前に、すみやかに
チェックインしてください。



試験前に必ず確認してください。
•受験対象ブラウザはChromeまたはEdgeのみが許されます。
•VPN接続は禁止です。
•Proctorio拡張機能をブラウザにインストールして受験します。

•受験が終わったらブラウザから Proctorio 拡張を必ず削除してください。
•試験終了後、CertViewから結果を確認できます。

試験ポリシーが表示されています。試験の日程変更およびキャンセルは、予約時間の24時間前まで可能です。



予約完了メール

予約が完了するとお手元に届くメールから、さまざまな確認ができます。

メール題名の例 : Oracle 認定試験の予約完了: Oracle Cloud Infrastructure 2024 Architect Associate (1Z0-1072-24-JPN)
 ※ メール題名 : **Oracle 認定試験の予約完了**: 試験名 (試験番号)



試験の日時等を確認できます。誤りがないか確認してください。

システム要件や本人確認書類の要件、受験場所などを確認できます。
内容は必ず確認してください。
 ※試験には、顔写真付きの本人確認書類が必要です。

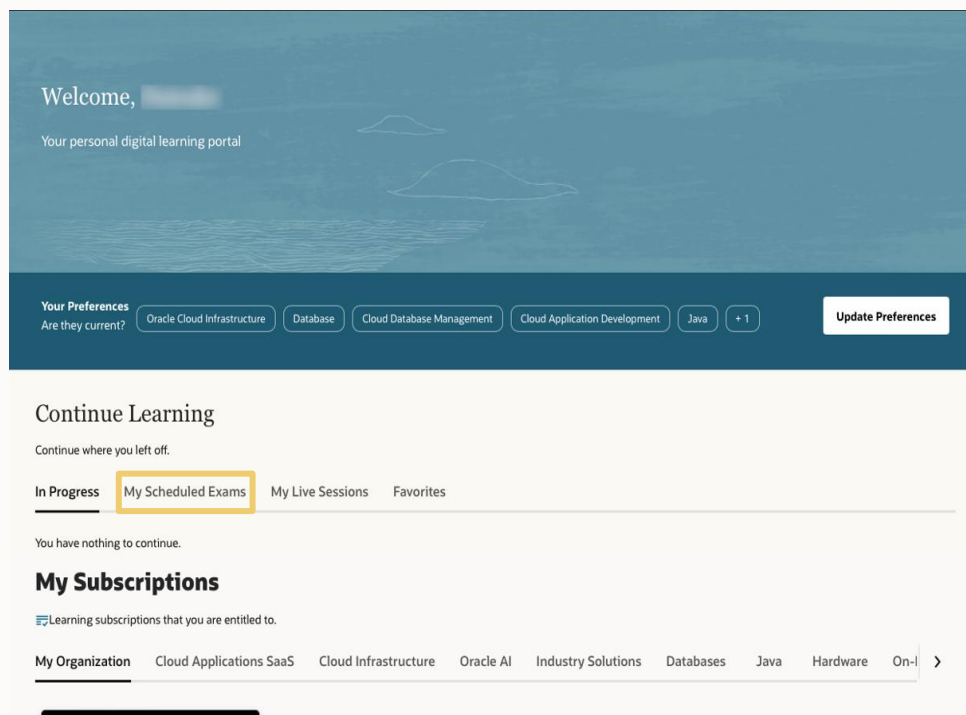
試験日当日、Check-in Timeの時刻になったら、[Check-in] からチェックインを行ってください。
試験開始時刻の30分前にチェックインしてください。
 試験開始時刻を過ぎるとチェックインはできません。

試験日時変更や、キャンセルができます。
試験の日程変更は、予約時間の24時間前まで可能です。



MyLearnからの確認

[MyLearn](#) を表示し、My Scheduled Examタブをクリックすると、予約した試験情報が確認できます。
 タイルをクリックすると、試験予約の変更やキャンセル、試験要件の確認ができます。

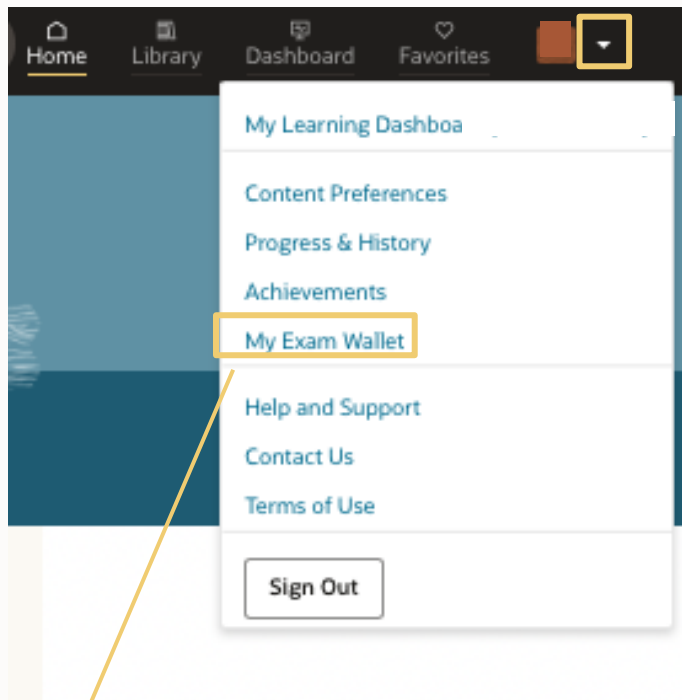


➡ 遷移した画面からできる操作は [こちら](#)

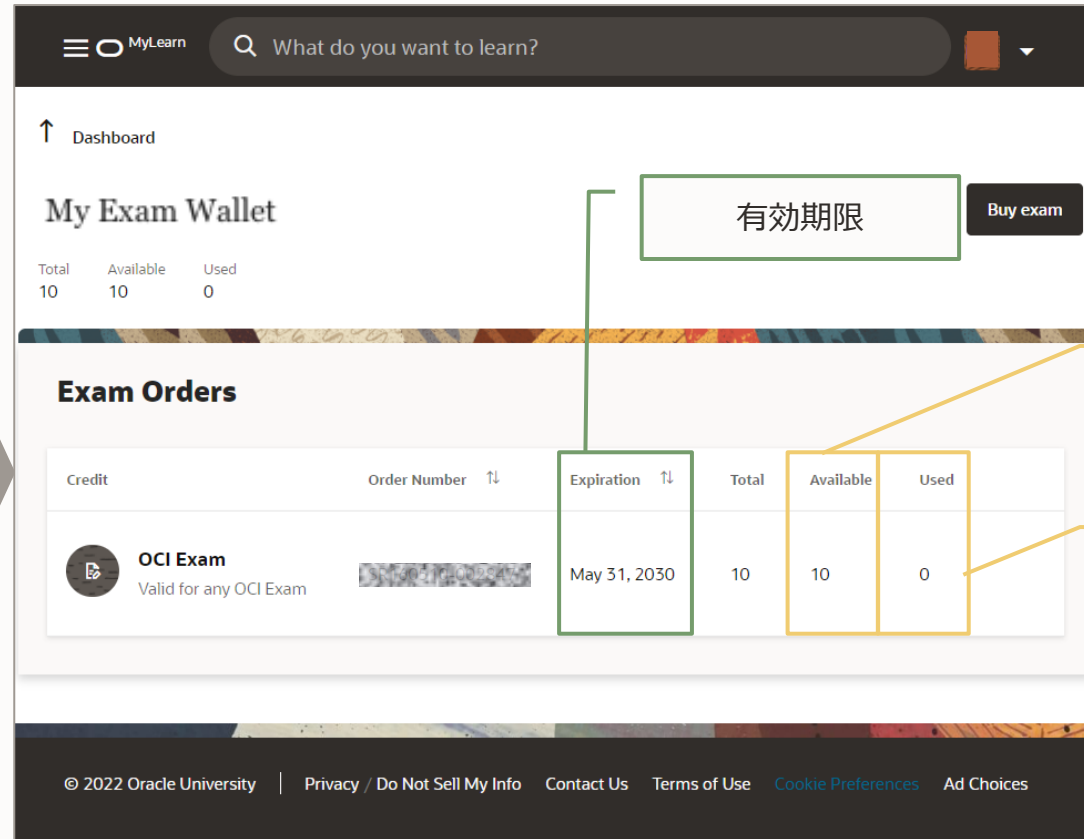


MyLearnからの確認 (Exam Subscription)

MyLearn では、保有している Exam Subscription の情報を確認することができます。



My Accountの下向き矢印をクリックし、メニューから My Exam Wallet を選択



有効期限

利用可能な数

利用した数

複数購入されている場合は複数表示されます。
有効期限や利用可能な数に注意して利用してください。



§2 – 日程変更およびキャンセル

試験監督付き試験

試験の日程変更およびキャンセルは、予約時間の24時間前まで可能です。



試験予約の変更/キャンセル

予約完了時に届いたメールから手続きできます。 ※メール題名： **Oracle 認定試験の予約完了: 試験名 (試験番号)** です。


メール題名の例： Oracle 認定試験の予約完了: Oracle Cloud Infrastructure 2024 Architect Associate (1Z0-1072-24-JPN)



試験の日時に誤りがないか確認してください。


試験の日程変更およびキャンセルは、予約時間の24時間前まで可能です。

予約時間の24時間前までにキャンセルせず試験しなかった場合、1回の試験機会を消費したものと扱われます。



試験のキャンセル

試験の日程変更



The screenshot shows the Oracle MyExam portal with the following information:

- 試験 1Z0-1072-21-JPN: Oracle Cloud Infrastructure 2021 Architect Associate (Japanese)**
- 試験の予約状況**
- 試験日時:** March 10, 2021 | 10:00 PM (Asia/Tokyo) | 90 Mins
- Check-inが可能な日まで、まだ** 05 | 07 | 10
- 予約の変更** | **予約のキャンセル**

ご不明な点等については、本メールへの返信ではなく、オラクル認定資格事務局 (Email: oraclercert_jp@oracle.com) までお問合せください。



試験予約の変更

試験予約の**変更**は、[予約の変更]から行います。
画面の操作手順は [\[認定試験を予約する\]](#)と同様です。



試験日時の変更：
[\[認定試験を予約する\]](#)が
再表示されます。

変更が完了するとお手元にメールが届きます。

メール題名 **Oracle 認定試験の予約完了: 試験名 (試験番号)** です。



試験予約のキャンセル

試験予約のキャンセルは、[予約のキャンセル]から行います。



試験の予約状況

受験前に下記の条件をご確認の上、時間厳守でご受験ください。


- Only use Google Chrome or Microsoft Edge.
- Ensure to clear browser cache.
- Disconnect from VPN.
- 試験開始時刻の30分前になると、Check-in できます。
- 試験開始時刻を過ぎると、Check-in はできません。
- Complete the system readiness check if you already haven't.
- 下記の「受験前に必要なこと」をご参照ください。

試験日時: September 17, 2024 | 9:30 AM (Asia/Tokyo) | 29 Mins

Check-in 予約の変更 予約のキャンセル カレンダーへの追加

00 : 00 : 26

キャンセルしてよろしければ [はい] をクリックしてください。



確認

認定試験の予約をキャンセルしてもよろしいですか?

いいえ はい

画面右上のボタンが変わります。



ORACLE MyLearn

↑ 1Z0-1072-24-JPN: Oracle Cloud Infrastructure 2024 Architect Associate (Japanese)

試験詳細


OCI 認定試験の無償提供

期間限定で、Oracle Cloud Infrastructure や他のクラウド・サービスの認定試験を無償で提供します。無償 Oracle Cloud Infrastructure トレーニングを受講してスキルを習得し、OCI 認定試験を受験することができます。(※日本国内向けの OCI 認定試験の無償提供期間は、2021年12月7日～2022年3月31日です。) 詳細については、こちらをご参照ください。

すべてを表示: 試験トピック

キャンセルが完了するとお手元にメールが届きます。

メール題名 **Oracle 認定試験の予約キャンセル: 試験名 (試験番号)**



ORACLE

受験者名: Masamune Date

1Z0-1072-24-JPN: Oracle Cloud Infrastructure 2024 Architect Associate (Japanese)

約のキャンセルを承りました。

試験を予約する際には [こちらからログインして、試験をご予約ください。](#)

キャンセル済みの予約内容

氏名: Masamune Date	Exam Event ID: 220505022	受験日: MAY 31, 2022
試験名: Oracle Cloud Infrastructure 2021 Cloud Operations Associate (1Z0-1007-21-JPN)	受験時間: 12:30 AM (Tokyo)	

オラクル配信試験の予約と受験方法



§3 – 試験の事前準備 および受験

試験監督付き試験

受験前に必ず試験準備をおこなってください。

試験開始30分前になるとチェックインができるようになり、
受験に進むことができます。



試験準備

あらかじめ受験準備をおこなうことでチェックインプロセス時間の短縮になります。

Before your Exam

-  **Your computer**
Ensure you use Microsoft Edge or Google Chrome browser for your exam. [Check details on all system requirements.](#)
-  **Your Identification**
Ensure you use Microsoft Edge or Google Chrome browser for your exam. [Check details on all ID requirements](#)
-  **Readiness Check**
[Click to complete your system readiness check.](#)

1. システム要件のチェックをおこなってください。
2. 有効な身分証明書の準備をしてください。
3. 受験前の System Readiness Check をおこなってください。

※ システム要件について詳細は[ウェブページ](#)をご確認ください。

- 受験対象ブラウザはChromeまたはEdgeのみが許されます。
- VPN接続は禁止です。
- Browser Extension (Proctorio拡張機能) をブラウザにインストールして受験します。ハンズオン試験には Proctorio 拡張機能のインストールの必要はありません。
- 2025年8月より、監督付き複数選択問題（MCQ）試験においては Proctorio拡張機能に加えて **Secure Companion App のインストールが必要となります。**
- 受験が終わったらブラウザからProctorio拡張と Secure Companion App を必ず削除してください。

試験に必要なソフトウェア

予約完了画面または[こちら](#) から System Readiness Check へ進みます。



試験 | 試験配信形式: Proctored Online | 出題形式: Multiple Choice | 試験時間: 91 Minutes | 出題数: 50 問 | 合格ライン: 68 % | ポリシー: Cloud Recertification

試験の予約状況

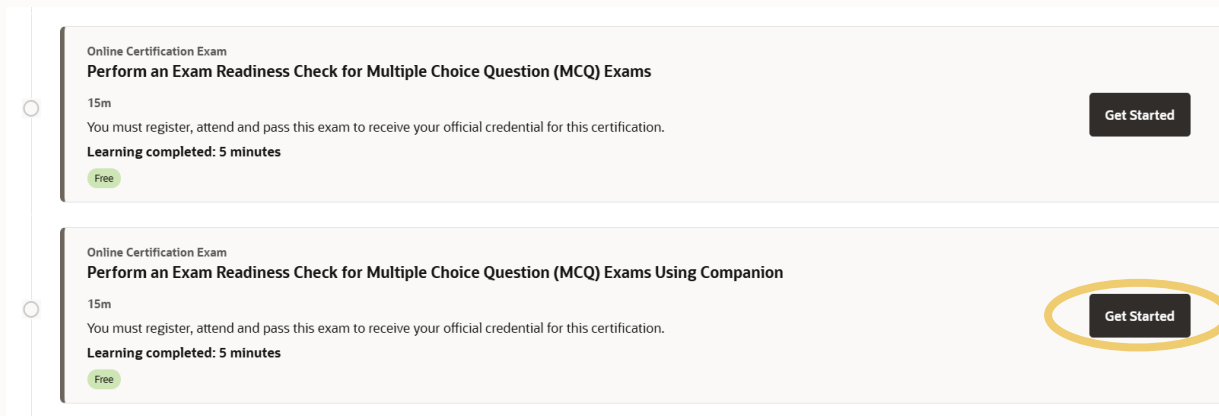
受験前に下記の要件をご確認の上、時間厳守でご受験ください。

- Only use Google Chrome or Microsoft Edge.
- Ensure to clear browser cache.
- Disconnect from VPN.
- 試験開始時刻の30分前になると、Check-in できます。
- 試験開始時刻を過ぎると、Check-in はできません。
- Complete the system **readiness check** if you already haven't.
- 下記の「受験前に必要なこと」をご参照ください。

試験日時: September 17, 2024 | 9:30 AM (Asia/Tokyo) | 91 Mins

Check-in | 予約の変更 | 予約のキャンセル | カレンダーへの追加

・監督付き試験を受験する場合は、「Perform an Exam Readiness Check for Multiple Choice Question (MCQ) Exams Using Companion」を選択します。



Online Certification Exam
Perform an Exam Readiness Check for Multiple Choice Question (MCQ) Exams

15m
You must register, attend and pass this exam to receive your official credential for this certification.
Learning completed: 5 minutes
Free

Get Started

Online Certification Exam
Perform an Exam Readiness Check for Multiple Choice Question (MCQ) Exams Using Companion

15m
You must register, attend and pass this exam to receive your official credential for this certification.
Learning completed: 5 minutes
Free

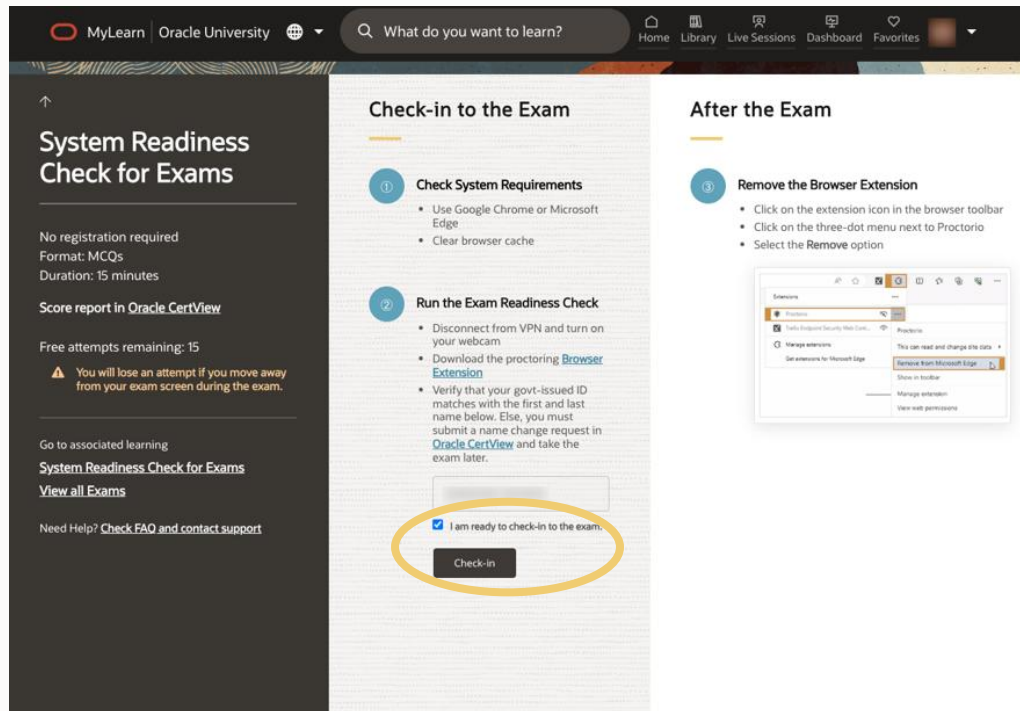
Get Started

- Google Chrome または Microsoft Edge のみを使用してください。
- VPN接続を解除し Web カメラを起動させます。
- Browser Extension をクリックしてダウンロードを開始します。

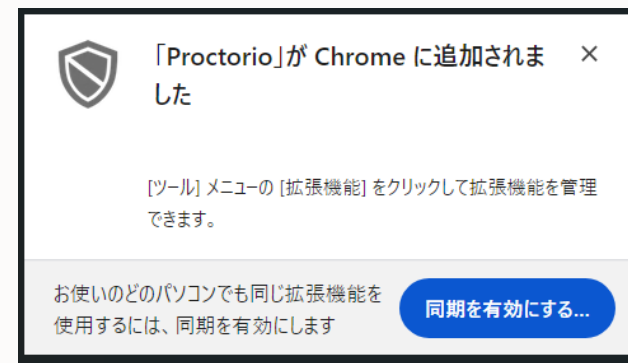
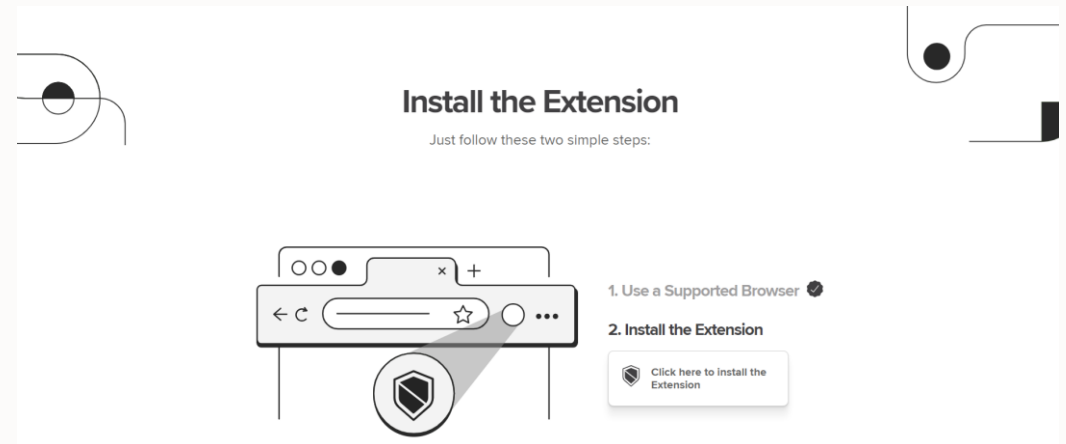


試験に必要なソフトウェア

システムチェックを実施します。「I am ready to check-in to the exam」のチェックボックスにチェックを入れて「Check-in」ボタンを押します。



Proctorio をインストールします。



試験に必要なソフトウェア

試験の前にご確認ください

この試験は監視されています。試験を始める前に以下の内容を必ずご確認ください。



録画の開始と終了をお知らせします



試験元の組織だけが収集された情報を閲覧可能です



不正かどうかは本ソフトウェアではなく、試験監督官によって判断されます

Proctorio Inc. は次の規則に準拠しています。GDPR、FERPA、その他 詳細はこちら [プライバシーポリシー](#)。
データは、ロサンゼルス、カリフォルニアに 1か月間、安全に保存されてから削除されます。



テスト中に記録される内容

Webカメラ入力・オーディオ・コンピューター画面・アクセスしたWebサイト・所在地・身分証明書



試験中に制限されること

単一モニターのみ・フルスクリーンモード・新しいタブが無効になります
・クリップボード禁止・印刷禁止・ダウンロード禁止・右クリック禁止
・他のプログラムの使用・仮想マシンはありません・スクリーンキャプチャとスクリーンレコーディング

アクセシビリティオプション:

[高可視性モードを有効にする](#)。
[アクセシビリティに対するProctorioのアプローチの詳細](#)

続行する前に、次の操作を行ってください。

Secure Companion App アプリケーションが開いていません。お願いしま **アプリを起動** してください。
[助けが必要?](#)

- Chrome および Edge ブラウザの安定バージョンのみがサポートされています。
- アプリで「準備完了」をクリックする前に、すべての作業を保存してください。
- アプリはデバイスからデータを収集または送信したり、永続的な変更を加えたりすることはありません。

試験はまだ始まっていません。システムを設定する必要があります。

開始する

次に「アプリを起動」をクリックして Secure Companion App をインストールします。

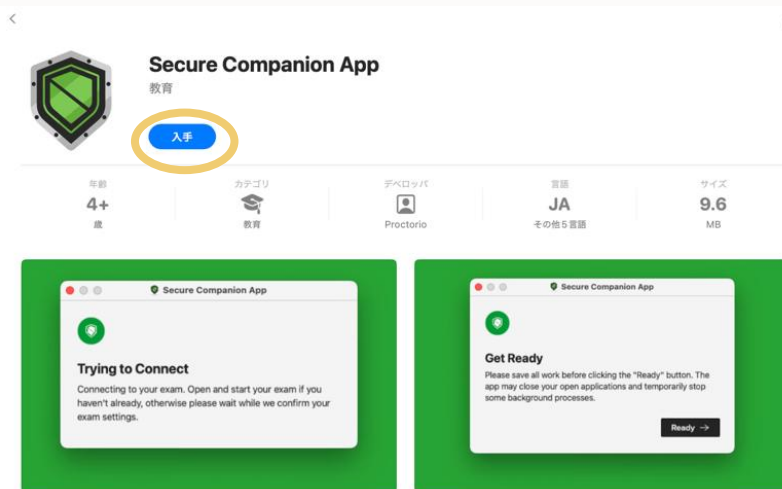
App Store.app を開きますか？

<https://getproctorio.com> がこのアプリケーションを開く許可を求めています。

getproctorio.com でのこのタイプのリンクは常に関連付けられたアプリで開く

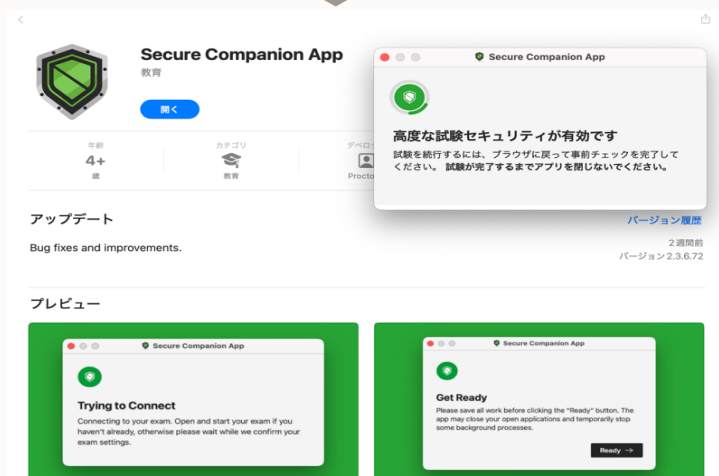
キャンセル

App Store.app を開く



試験に必要なソフトウェア

準備完了ボタンを押して Secure Companion App のインストールを完了します。



必要なソフトウェアのインストールが完了すると「継続する」ボタンを押すことができるようになります。

テスト中に記録される内容
Webカメラ入力・オーディオ・コンピューター画面・アクセスしたWebサイト・所在地・身分証明書

試験中に制限されること
単一モニターのみ・フルスクリーンモード・新しいタブが無効になっています・クリップボード禁止・印刷禁止・ダウンロード禁止・右クリック禁止・他のプログラムの使用・仮想マシンはありません・スクリーンキャプチャとスクリーンレコーディング

アクセシビリティオプション:
[高可視性モードを有効にする。](#)
[アクセシビリティに対するProctorioのアプローチの詳細。](#)

警告: このコンピュータはバッテリー電源でのみ動作しています (80%)。続行する前に、このコンピュータを電源に接続することをお勧めします。

試験はまだ始まっていません！まず、システムをセットアップする必要があります **継続する**



システムチェック、身分証明書の提示

システム診断テストへ進みます。「次へ」ボタンを押してください。



Proctorio が身分証明の確認をおこないます。



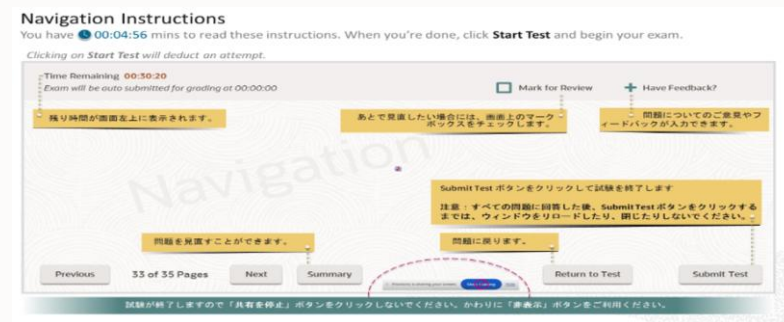
枠内に身分証明書をかざし、スキャンさせます。最後に試験に関する利用規約に同意すると試験が開始されます。



テスト試験の実施

テスト試験の開始画面に遷移します。

※こちらは本番試験ではありません。



Exam Readiness Check の回答を入れていきます。
(正確に解答しなくても本番試験に影響しません。)

Exam Readiness Check

Time remaining: 00:14:34
Test will be auto submitted for grading at 00:00:00

1. You'll see **checkboxes** for multiple selection answers. For example:

Which two are the outputs of photosynthesis?

- Carbondioxide
- Nitrogen
- Glucose
- Oxygen
- Helium

1 of 2 Pages



Summary

最後に「Submit Test」ボタンを押します。

Exam Readiness Check

Click a question to return to it. Click Submit Test when you are satisfied with your answers.
Time remaining: 00:12:23

Marked	Status	Question
	Answered	1. You'll see checkboxes for multiple selection an
	Answered	2. You'll see radio buttons for single selection an


Return to Test



テスト試験の実施

Exam Readiness Check を終了します。

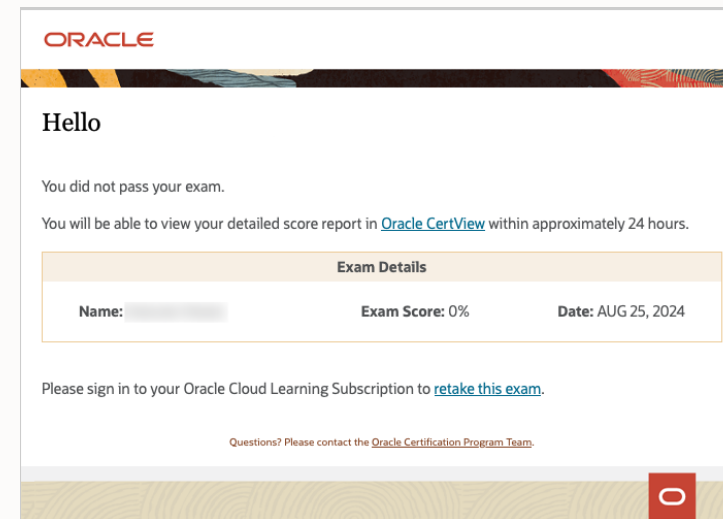
Exam Readiness Check



アプリケーションを閉じるかアンインストールを行います。



Exam Readiness Check 終了メールが送信されます。



これで System Readiness Check は終了となります。



受験当日：試験のチェックイン

予約完了時に届いたメールまたは、MyLearn からチェックインに進んでください。

方法1. メールからチェックインに進む



試験日当日、Check-in Timeの時刻になったら、[Check-in] からチェックインを行ってください。

試験開始時刻の30分前にチェックインしてください。
試験開始時刻を過ぎるとチェックインできません。

方法2. MyLearnからチェックインに進む

[MyLearn](#) を表示し、My Scheduled Examタブをクリックすると、予約した試験情報が確認できます。



試験日当日、Check-in Timeの時刻の前に、タイトルをクリックしてチェックインに進んでください。

試験開始時刻の30分前にチェックインしてください。
試験開始時刻を過ぎるとチェックインできません。



受験する

身分証明の確認後、テスト試験の開始画面に遷移します。



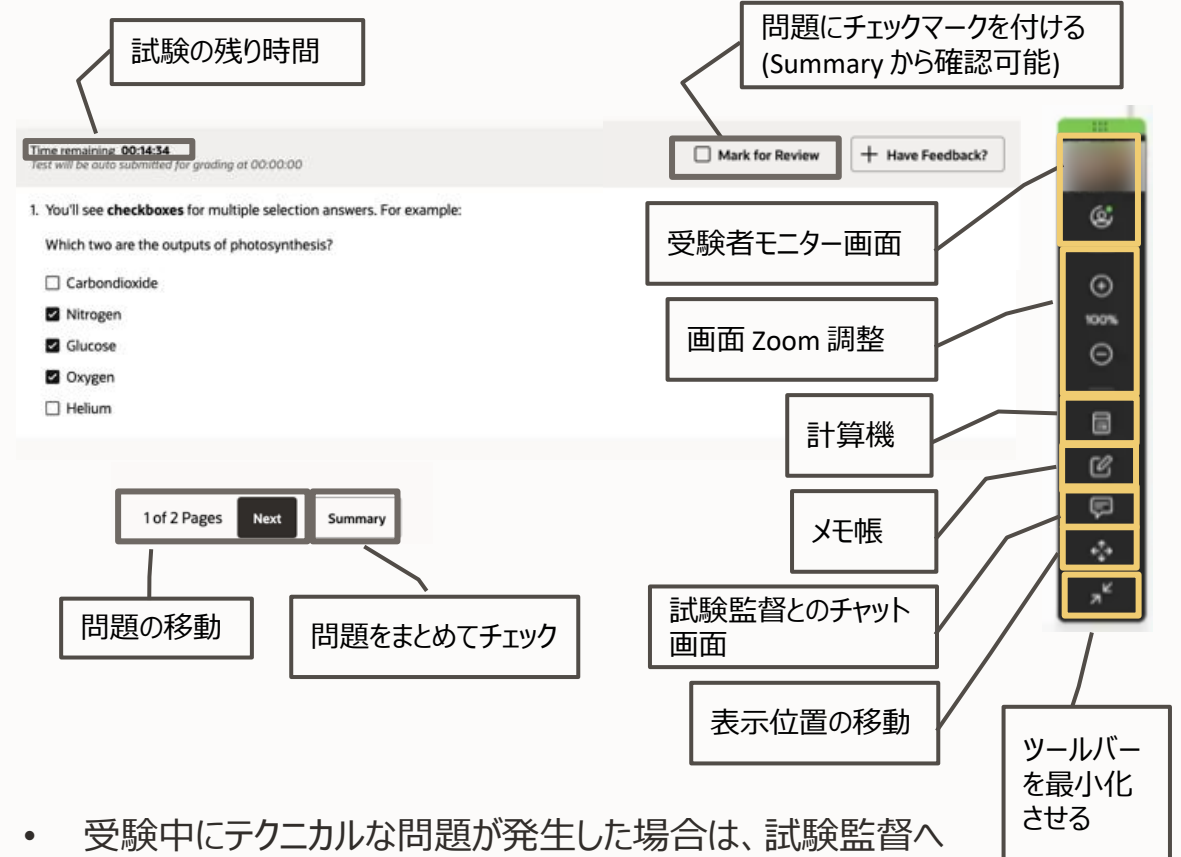
Navigation Instructions

You have 00:04:56 mins to read these instructions. When you're done, click **Start Test** and begin your exam.

Clicking on **Start Test** will deduct an attempt.



試験が開始されます。



試験の残り時間

問題にチェックマークを付ける (Summary から確認可能)

受験者モニター画面

画面 Zoom 調整

計算機

メモ帳

試験監督とのチャット画面

表示位置の移動

ツールバーを最小化させる

1 of 2 Pages Next Summary

問題の移動

問題をまとめてチェック

- 受験中にテクニカルな問題が発生した場合は、試験監督へチャットで報告またはお問合せ方法をご参照の上、お問合せください。
- テスト終了画面ですぐに合否結果を確認することができます。



試験終了後

After the exam

 **Extension Removal**
Remove the proctoring extension.

 **Score report**
View your detailed score report in [Oracle CertView](#).

試験終了後は、インストールした Browser Extension、Secure Companion App をアンインストールしてください。

ブラウザのメニューから「拡張機能」→「拡張機能の管理」から削除します。

合否結果は、[CertView](#) や メールで確認することができます。



Foundations 試験 (試験監督なし試験)

すぐに受験することができます。




Foundations 試験(試験監督なし試験) 受験の手順

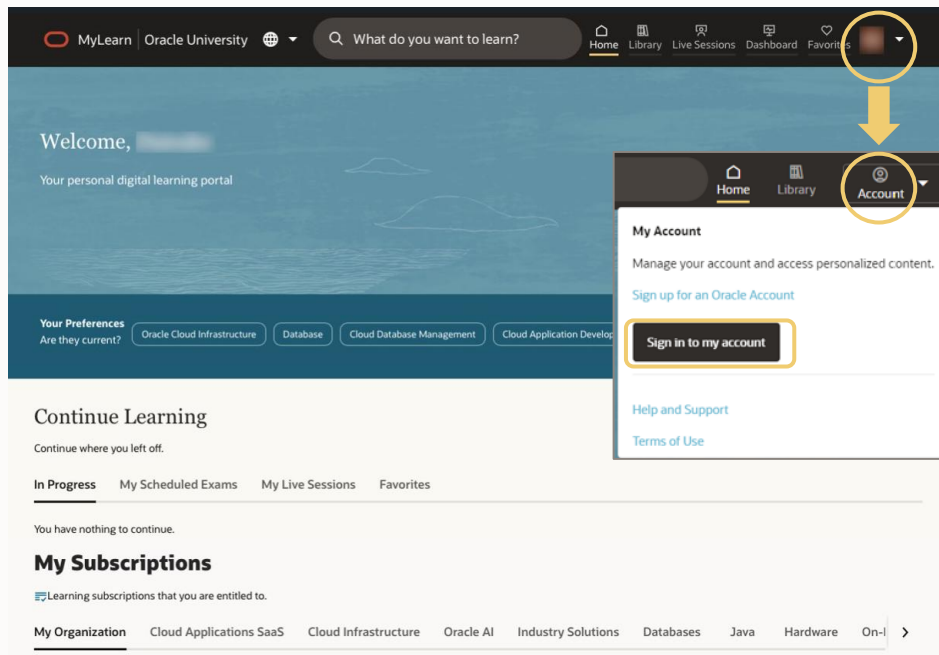
1. 試験に進む
2. 受験する

※Foundations 試験(試験監督なし試験)は無償で受験できます。Exam Subscriptionは不要です。

MyLearnからラーニングパスを探す

MyLearn にサインインし、ラーニングパスを探すことができます。

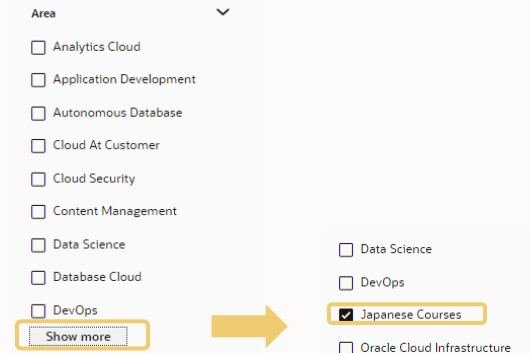
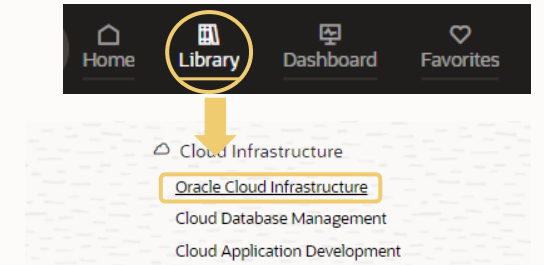
サインインが行われていない場合、右上のアイコンが  と表示されています。右側にある下向き矢印からサインインを行ってからお試しください。



In Progress には学習中のコンテンツが表示されています。ここからラーニングパスを表示することもできます。

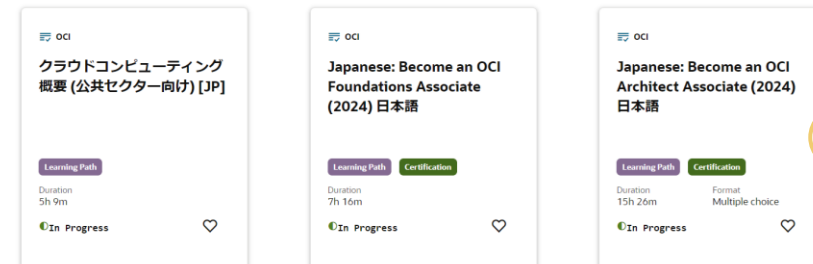
Library を選択し Oracle Cloud Infrastructure を選択します。

Area で Show more をクリックして Japanese Courses を選択します。



Localised Training

OCI Training, available in Chinese and Japanese



他のラーニングパスを表示



試験準備をおこない、試験にすすむ

試験が表示されます。システム要件をチェックして受験を開始してください。

↑

Oracle Cloud Infrastructure 2024 Foundations Associate (1Z0-1085-24-JPN)

No registration required
Format: MCQs
Duration: 61 minutes

Score report in [Oracle CertView](#)

Free attempts remaining: 15

⚠ You will lose an attempt if you move away from your exam screen during the exam.

Go to associated learning
[Japanese: Become an OCI Foundations Associate \(2024\)](#)
日本語
[View all Exams](#)

Need Help? [Check FAQ and contact support](#)

試験番号が正しいことを
確認してください

Check-in to the Exam

- #### ① Check System Requirements

 - Use Google Chrome or Microsoft Edge
 - Clear browser cache
- #### ② Run the Exam Readiness Check

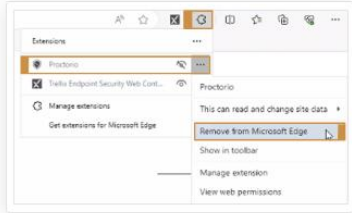
 - Disconnect from VPN and turn on your webcam
 - Download the proctoring [Browser Extension](#)
 - Verify that your govt-issued ID matches with the first and last name below. Else, you must submit a name change request in [Oracle CertView](#) and take the exam later.

I am ready to check-in to the exam.

Check-in

After the Exam

- #### ③ Remove the Browser Extension

 - Click on the extension icon in the browser toolbar
 - Click on the three-dot menu next to Proctorio
 - Select the **Remove** option

①

- 受験対象ブラウザはChromeまたはEdgeのみが許されます。
- ブラウザのキャッシュをクリアにしてください。

②

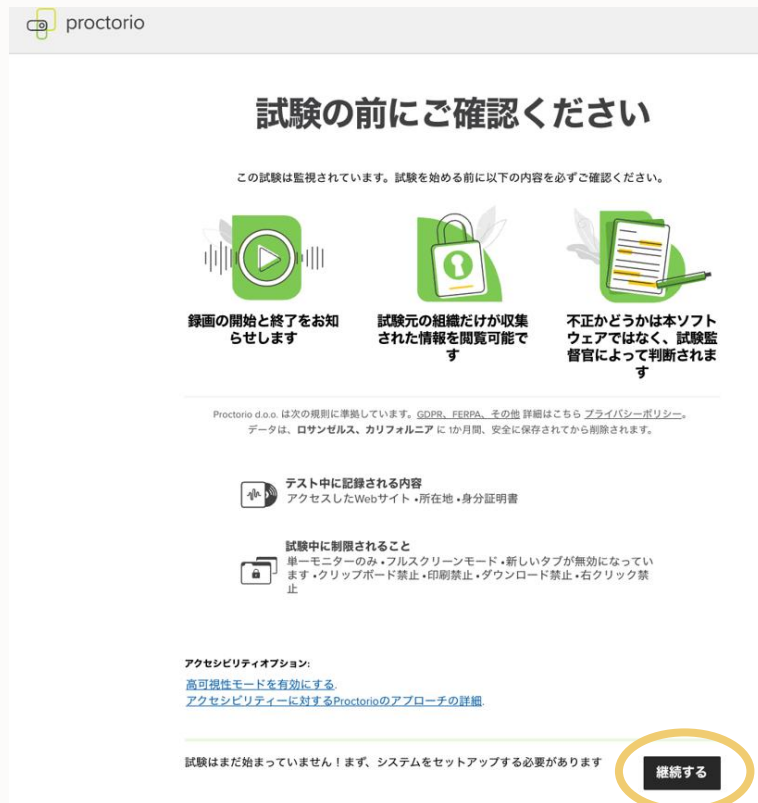
- VPN接続は禁止です。
- Browser Extension をインストールして System Readiness Check を実施してください。方法は、[こちら](#) から。
- 受験者氏名を確認し、「I am ready to check-in to the exam.」にチェックを入れて「Check-in」ボタンを押して試験を開始してください。

※Check-in 後すぐにシステムチェックがおこなわれ、受験が開始されます。



システムチェック

Proctorio が起動され、システム診断テストが実施されます。
「継続する」ボタンを押してください。







「次へ」ボタンを押してください。

システム診断テスト

最初のシステムチェックが完了しました

試験がまもなく始まります

-  トイレには行きましたか？
-  飲み物の用意は大丈夫ですか？
-  リラックスしてください
-  準備はよろしいですか？

次へ →



受験する

身分証明の確認後、テスト試験の開始画面に遷移します。



Navigation Instructions

You have 00:04:56 mins to read these instructions. When you're done, click **Start Test** and begin your exam.

Clicking on **Start Test** will deduct an attempt.



試験が開始されます。

試験の残り時間

問題にチェックマークを付ける (Summary から確認可能)

Mark for Review + Have Feedback?

1. You'll see **checkboxes** for multiple selection answers. For example:

Which two are the outputs of photosynthesis?

Carbon dioxide

Nitrogen

Glucose

Oxygen

Helium

1 of 2 Pages Next Summary

問題の移動

問題をまとめてチェック

バッテリー残量

画面 Zoom 調整

計算機

メモ帳

表示位置の移動

ツールバーを最小化させる

- 受験中にテクニカルな問題が発生した場合は、[お問合せ方法](#)をご参照の上、お問合せください。
- テスト終了画面ですぐに合否結果を確認することができます。



Appendix



Exam Subscriptionの購入方法

§1 – 認定試験の予約に進む、予約を行うで説明している方法で試験予約に進んだ時に、[試験を購入する]ボタンが表示された場合は、Exam Subscriptionを購入します。



OCI/PaaS試験を受験する場合は、「Oracle Technology 試験」の「購入する」ボタンをクリックし、購入手続きに進んでください。

Exam Subscriptionを購入したら、届いたメールに含まれるリンクをクリックして有効化を行います。

Exam Subscriptionを有効化すると、試験予約に進む際に[認定試験を予約する]ボタンが表示されます。



※Exam Subscriptionについての詳細は[こちら](#)をご参照ください。



関連サイト（動画）

[認定試験受験ガイド（オラクル配信試験－監督付き）](#)

システムチェック、Proctorio のインストール方法を説明します

[認定試験受験ガイド（オラクル配信試験－監督付き、OCI ハンズオン試験用）](#)

[認定試験受験ガイド（オラクル配信試験－監督付き、Applications ハンズオン試験用）](#)

ORACLE